



MinSalud
Ministerio de Salud
y Protección Social

**PROSPERIDAD
PARA TODOS**



Al contestar por favor cite estos datos:

Radicado No.: 201333200824741

Fecha: 25-06-2013

Página 1 de 1

Bogotá D.C.,

Doctores

JORGE IVAN PALACIO PALACIO
MAURICIO GONZALEZ CUERVO
GABRIEL EDUARDO MENDOZA MARTELO

Honorables Magistrados
CORTE CONSTITUCIONAL
Bogotá



Asunto: Sentencia T-760 de 2008, cumplimiento orden 19.

16.26

Honorables Magistrados:

En cumplimiento a lo definido por la Honorable Corte Constitucional en la orden 19 contenida en la Sentencia T-760 de 2008, de manera atenta, remito el informe correspondiente al primer trimestre de 2013, relacionado con los servicios negados por parte de las Entidades Promotoras de Salud del Régimen Contributivo, Subsidiado y EOC reportados en virtud de la Resolución 744 de 2012.

Cordialmente,

JOSÉ OSWALDO BONILLA RINCÓN
Director Administración de Fondos de la Protección Social

Anexo: Informe cumplimiento orden 19 de la Sentencia 760 de 2008 en veintitrés (23) folios y un CD

Preparo: W Velásquez *WV*

Revisó: Esperanza R. *ER*

Aprobó: A Rojas *AR*

C:\Users\serviciosnegados\Documents\Reportes Resolucion 744 de 2012\Informes 2013\1 TRIMESTRE 2013\1 TRIMESTRE 2013 - REMISORIO INFORME- CORTE CONSTITUCIONAL.docx

Cra. 13 No. 32-76 Bogotá D.C

PBX: (57-1) 3305000 - Línea gratuita: 018000-910097 Fax: (57-1) 3305050 www.minsalud.gov.co



MinSalud
Ministerio de Salud
y Protección Social

**PROSPERIDAD
PARA TODOS**

4319

INFORME NEGACIÓN DE SERVICIOS
SENTENCIA T-760 DE 2008 ORDEN 19
AUTO 043 DE 2012

1. ANTECEDENTES.

La Sentencia T-760 de 2008, en la orden décima novena estipuló lo siguiente:

"Décimo noveno.- Ordenar al Ministerio de la Protección Social que adopte medidas para garantizar que todas las Entidades Promotoras de Salud habilitadas en el país envíen a la Comisión de Regulación en Salud, a la Superintendencia Nacional de Salud y a la Defensoría del Pueblo, un informe trimestral en el que se indique: (i) los servicios médicos ordenados por el médico tratante a sus usuarios que sean negados por la Entidad Promotora de Salud y que no sean tramitados por el Comité Técnico Científico, (ii) los servicios médicos ordenados por el médico tratante a sus usuarios que sean negados por el Comité Técnico Científico de cada entidad; (iii) indicando en cada caso las razones de la negativa, y, en el primero, indicando además las razones por las cuáles no fue objeto de decisión por el Comité Técnico Científico.

El primer informe deberá ser enviado el 1 de febrero de 2009. Copia del mismo deberá ser remitida a la Corte Constitucional antes de la misma fecha."

Posteriormente, la Sala de Seguimiento de la Sentencia T-760 de 2008 profiere los Autos del 13 de julio y 24 de agosto de 2009, relacionados con la orden décima novena de la sentencia, donde precisa que es para aplicación exclusiva de las Entidades Promotoras de Salud, por lo que el Ministerio de la Protección Social adopta el Registro de Negaciones de Servicios Médicos, a través de la Resolución 3173 de 2009¹, modificada por la Resolución 3821 de 2009², las cuales fueron derogadas por la Resolución 163 de 2011³.

Luego, la Sala de Seguimiento de la Sentencia T-760 de 2008 de la Honorable Corte Constitucional profiere el Auto 043 de 2012, en el que señala que el

¹ "Por la cual se adopta el Registro de Negación de Servicios y Medicamentos por parte de las EPS y EOC del Régimen Contributivo y Subsidiado del Sistema General de Seguridad Social en Salud".

² "Por la cual se modifica la Resolución 3821 de 2009"

³ "Por la cual se adopta el Registro de Negaciones de Servicios Médicos por parte de las Empresas Promotoras de Salud de los Regímenes Contributivo y Subsidiado y demás entidades obligadas a compensar y dicta otras disposiciones"

Cra. 13 No. 32-76 Bogotá D.C

PBX: (57-1) 3305000 - Línea gratuita: 018000-910097 Fax: (57-1) 3305050 www.minsalud.gov.co



MinSalud
Ministerio de Salud
y Protección Social

**PROSPERIDAD
PARA TODOS**

formulario para el Registro de Negación de Servicios adoptado a través de la Resolución 163 de 2011, presenta falencias y por ello el Ministerio adoptó un formulario que registra la información conforme los parámetros establecidos por la Alta Corporación y permite a las entidades encargadas de la realización del reporte, efectuar el diligenciamiento de manera sencilla y garantiza la calidad y utilidad de la información, mediante la Resolución 744 de 2012⁴.

Por lo anterior, la Dirección de Administración de Fondos de la Protección Social del Ministerio de Salud y Protección Social, capacitó en el diligenciamiento del reporte e información de negación de servicios, en marzo y abril de 2012 a las Entidades Promotoras de Salud del Régimen Contributivo, a las Entidades Obligadas a Compensar y a las Entidades Promotoras de Salud del Régimen Subsidiado.

Igualmente, dispuso el Auto 043 de 2012 "que, en el término de noventa (90) días calendario contados a partir de la notificación de esta providencia, remita a esta Sala un informe consolidado en el que se analicen los resultados de los registros remitidos por las EPS, de conformidad con los requerimientos específicos de la orden 19 de la sentencia T-760 de 2008", por lo que el Ministerio envió el informe correspondiente y ha continuado con la consolidación de las estadísticas e información general sobre la negación de servicios, así como con la radicación de los informes trimestrales, por lo que a continuación se presenta el correspondiente al primer trimestre de 2013.

2. REMISIÓN DE INFORMACIÓN

El siguiente reporte corresponde a la información presentada por las Entidades Promotoras de Salud de los Regímenes Contributivo y Subsidiado, EPS y demás Entidades Obligadas a Compensar, EOC, durante el primer trimestre de 2013, que se relacionan en el Anexo 1, las cuales deben mensualmente diligenciar el Registro de Negación de Servicios⁵.

Una vez verificados los archivos magnéticos remitidos por las diferentes entidades, correspondientes a los meses de enero, febrero y marzo de 2013, los resultados son los siguientes:

⁴ "Por la cual se adopta el Registro de Negación de Servicios Médicos por parte de las Entidades Promotoras de Salud de los Regímenes Contributivo y Subsidiado y demás Entidades Obligadas a Compensar - EOC y se dictan otras disposiciones"

⁵ En el anexo 1, se detalla el listado de Entidades Promotoras de Salud de los regímenes contributivo y subsidiado y entidades obligadas a compensar.

Cra. 13 No. 32-76 Bogotá D.C

PBX: (57-1) 3305000 - Línea gratuita: 018000-910097 Fax: (57-1) 3305050 www.minsalud.gov.co



4801

Tabla No. 1.
Consolidado Entidades Reporte Período Enero a Marzo de 2013

Tipo de Entidad	Enero		Febrero		Marzo	
	No reportan información	Reportaron	No reportan información	Reportaron	No reportan información	Reportaron
CCF	8	15	8	15	8	15
EAS		3		3		3
EPS - EPSS	7	28	7	28	7	28
EPSI		6		6		6
ESS		8		8		8
TOTAL	15	60	15	60	15	60

Fuente: Negaciones EPS-EOC - Cálculos: MSPS - DAFPS

Con corte a 30 de marzo de 2013, las EPS y EOC que no presentaron información son: Cafaba, Caja de San Andrés y Providencia Cajasai, Cajasán, Calisalud, Comfamiliar Camacol, Comfamiliar Risaralda, Comfenalco Antioquia – Subsidiado, Comfenalco Quindío, Comfenalco Santander, Comfenalco Tolima, Humana Vivir – Régimen Subsidiado, Multimédicas, Red Salud, Salud Total – Subsidiado, Salud Colombia.

El detalle del comportamiento de las entidades frente a la radicación de los archivos se relaciona en el Anexo 2, en el cual se identifican cuatro estados:

- **Validación exitosa:** Entidades que presentaron los archivos y el proceso de validación se ajustó a la estructura contemplada en la Resolución 744 de 2012.
- **No pasó validación:** Entidades que presentaron los archivos y el proceso de validación presentó errores de estructura, lo cual conllevó a la devolución y notificación mediante correo electrónico y correo certificado (medio físico), en cumplimiento de lo dispuesto por el artículo 4 de la Resolución 744 de 2012, sin que las entidades realizaran el respectivo ajuste de la información, razón por la cual no fueron incluidas en el informe.
- **Carta no presentó casos:** Entidades que reportan información sin certificación mediante escrito, en la que precisan que para el respectivo mes no se presentaron casos de negación de servicios.
- **No reportan información:** Entidades que no reportan ningún tipo de información, por lo tanto se identifican bajo este concepto.

Cra. 13 No. 32-76 Bogotá D.C

PBX: (57-1) 3305000 - Línea gratuita: 018000-910097 Fax: (57-1) 3305050 www.minsalud.gov.co



De la información reportada por las EPS y EOC, durante el período de enero a marzo de 2013, se presentaron 61.779 registros, los cuales se encuentran distribuidos por mes, en la tabla No. 2, así:

Tabla No. 2
Número de Registros reportados
Enero – Marzo 2013

Mes	Número de registros	Participación
Enero	19.550	31,6%
Febrero	21.282	34,4%
Marzo	20.947	33,9%
TOTAL	61.779	100%

Fuente: Negaciones EPS-EOC – Cálculos: MSPS – DAFPS

La distribución de las registros por EPS y EOC, como se observa en la tabla No. 3, muestra que de las 61.779 negaciones presentadas en el período, el 88,1% corresponden a las EPS (54.429 registros), el 5,42% (3.346 registros) a las Cajas de Compensación Familiar – CCF , el 5,16% (3.190 registros) a las Empresas Solidarias de Salud - ESS , y el restante 1,32% (814 registros) está distribuido entre las Aseguradoras Indígenas - EPSI y las Entidades Adaptadas al Sistema – EAS.

Tabla No. 3
Número de registros por
EPS – EOC y Período


Tipo de Entidad	Enero	Febrero	Marzo	Total	Participación
EPS - EPSS	17.196	18.786	18.447	54.429	88,10%
CCF	916	1.168	1.262	3.346	5,42%
ESS	1.178	1.045	967	3.190	5,16%
EPSI	260	273	262	795	1,29%
EAS		10	9	19	0,03%
Total	19.550	21.282	20.947	61.779	100%
% Mes	31,6%	34,4%	33,9%		

Fuente: Negaciones EPS-EOC – Cálculos: MSPS – DAFPS



422

Gráfico 1
Distribución de los Registros en el
Primer Trimestre de 2013



Fuente: Negaciones EPS-EOC - Cálculos: MSPS - DAFPS

Las EPS durante el período de enero a marzo de 2013, reportaron un total de 54.429 registros, de los cuales el 28,2% corresponden a Coomeva con 15.349 registros, seguido de Caprecom con 13.080 equivalentes al 24,0%, Aliansalud con 3.745 equivalen al 6,9%, y el restante 40,9% corresponden a las demás EPS que en conjunto registraron 22.255 registros. Véase tabla No. 4.

Tabla No. 4
Número de Registros Por Entidades Promotoras de Salud
EPS- EPSS

Código de la entidad	Entidad	Enero	Febrero	Marzo	Total	Participación
EPS016	Coomeva	4.549	5.114	5.686	15.349	28,2%
EPS020	Caprecom	4.379	4.861	3.840	13.080	24,0%
EPS001	Aliansalud	1.169	1.377	1.199	3.745	6,9%
EPS002	Salud Total	1.246	1.325	1.144	3.715	6,8%
EPS037	Nueva EPS	725	1.140	1.704	3.569	6,6%
EPS014	Humana Vivir Régimen Contributivo	1.114	1.162	1.025	3.301	6,1%
EPS010	Sura EPS	555	645	779	1.979	3,6%
EPS013	SaludCoop	406	450	702	1.558	2,9%
EPS009	Comfenalco Antioquia Contributivo	341	471	395	1.207	2,2%
EPS017	Famisanar	422	364	392	1.178	2,2%
EPS018	SOS	354	464	317	1.135	2,1%
EPS005	Sanitas	286	392	344	1.022	1,9%
EPS008	Compensar	438	295	243	976	1,8%
EPSS34	Salud Capital	591	12	6	609	1,1%
EPS012	Comfenalco Valle	119	249	180	548	1,0%
EPS003	Cafesalud - Contributivo	109	114	186	409	0,8%

Cra. 13 No. 32-76 Bogotá D.C

PBX: (57-1) 3305000 - Línea gratuita: 018000-910097 Fax: (57-1) 3305050 www.minsalud.gov.co



4254

Código de la entidad	Entidad	Enero	Febrero	Marzo	Total	Participación
EPS023	Cruz Blanca	87	56	116	259	0,5%
EPS039	Golden Group	60	68	48	176	0,3%
EPS031	Selvasalud	51	77	23	151	0,3%
EPSS03	Cafesalud - Subsidiado	38	45	39	122	0,2%
EPS030	Salud Condor	72	11		83	0,2%
EPSS26	Solsalud - Subsidiado	21	30	20	71	0,1%
EPS022	Convida	13	26	13	52	0,1%
EPS026	Solsalud - Contributivo	17	22	13	52	0,1%
EPS015	Colpatria	22	4	12	38	0,1%
EPSS33	Saludvida - Subsidiado	7	6	20	33	0,1%
EPS025	Capresoca	5	5		10	0,0%
EPS033	Saludvida		1	1	2	0,0%
Total		17.196	18.786	18.447	54.429	

Fuente: Negaciones EPS-EOC - Cálculos: MSPS - DAFPS

Por su parte, las Cajas de Compensación Familiar – CCF durante el período de enero a marzo de 2013 reportaron un total de 3.346 registros, de las cuales el 30,6% las realizó Comfama con 1.025 negaciones, seguido de Comfamiliar Huila con 984 negaciones que equivalen al 29,4%, continúa Comfamiliar de la Guajira con 371 negaciones que equivalen al 11,1% y el restante 28,9% que corresponden a 966 negaciones realizadas por Colsubsidio, Cafam, Comfacundi, Comfactor, Comfaorient, Cajacopi, Comfaboy, Comfasucre, Comfamiliar Cartagena, Comfamiliar de Nariño. Véase Tabla No.5

Tabla No. 5
Número de Registros Por
Caja De Compensación Familiar - CF

Código de la entidad	Entidad	Enero	Febrero	Marzo	Total	Participación
CCF002	Comfama	299	370	356	1.025	30,6%
CCF024	Comfamiliar Huila	294	242	448	984	29,4%
CCF023	Comfamiliar de la Guajira	131	119	121	371	11,1%
CCF101	Colsubsidio	74	161	125	360	10,8%
CCF018	Cafam	22	119	108	249	7,4%
CCF053	Comfacundi	59	57	56	172	5,1%
CCF015	Comfactor	0	42	19	61	1,8%
CCF049	Comfaorient	19	11	10	40	1,2%
CCF055	Cajacopi	3	19	5	27	0,8%
CCF009	Comfaboy	5	12	4	21	0,6%
CCF033	Comfasucre	3	12	4	19	0,6%

Cra. 13 No. 32-76 Bogotá D.C

PBX: (57-1) 3305000 - Línea gratuita: 018000-910097 Fax: (57-1) 3305050 www.minsalud.gov.co



4325

Código de la entidad	Entidad	Enero	Febrero	Marzo	Total	Participación
CCF007	Comfamiliar Cartagena	3	4	4	11	0,3%
CCF027	Comfamiliar de Nariño	4	0	2	6	0,2%
Total		916	1.168	1.262	3.346	

Fuente: Negaciones EPS-EOC – Cálculos: MSPS - DAFPS

De los 3.190 registros reportados por las Aseguradoras Solidarias – ESS durante el período de enero a marzo de 2013, fueron realizados el 31,3% por Comparta con (999 negaciones), el 23,1% por Coosalud con (737 negaciones), el 13% por Ambuq con (416 negaciones), y el restante 32,5% que corresponden a 1.038 negaciones por: Asmet Salud, Mutua Ser, Emssanar, Ecoopsos. (Véase tabla No.6).

Tabla No. 6
Número de Negaciones Por Aseguradoras Solidarias - ESS

Código de la entidad	Entidad	Enero	Febrero	Marzo	Total	Participación
ESS133	Comparta	335	345	319	999	31,3%
ESS024	Coosalud	255	241	241	737	23,1%
ESS076	Ambuq	136	153	127	416	13,0%
ESS062	Asmet Salud	168	130	117	415	13,0%
ESS207	Mutua Ser	197	97	82	376	11,8%
ESS118	Emssanar	80	71	61	212	6,6%
ESS091	Ecoopsos	7	8	20	35	1,1%
Total		1.178	1.045	967	3.190	

Fuente: Negaciones EPS-EOC – Cálculos: MSPS - DAFPS

Con relación a las Aseguradoras Indígenas, estas reportaron durante el periodo de enero a marzo de 2013, un total 795 negaciones, de las cuales el 53% corresponden a Manexka con 421 negaciones, seguido de Dusakawi con 136 negaciones, equivalentes al 17,1%, Pijaos Salud con una participación del 13,8% equivalente a 110 negaciones y el restante 16,1% que corresponden a 128 negaciones realizadas por: AIC, Anas Wayuu, Mallamás. (Véase tabla No. 7)

Tabla No. 7
Número de Negaciones Por Aseguradoras Indígenas - EPSI

Código de la entidad	Entidad	Enero	Febrero	Marzo	Total	Participación
EPSI02	Manexka	134	144	143	421	53,0%
EPSI01	Dusakawi	44	53	39	136	17,1%
EPSI06	Pijaos Salud	38	34	38	110	13,8%
EPSI03	AIC	30	26	27	83	10,4%
EPSI04	Anas Wayuu	14	2	13	29	3,6%

Cra. 13 No. 32-76 Bogotá D.C

PBX: (57-1) 3305000 - Línea gratuita: 018000-910097 Fax: (57-1) 3305050 www.minsalud.gov.co



Código de la entidad	Entidad	Enero	Febrero	Marzo	Total	Participación
EPSI05	Mallamas		14	2	16	2,0%
Total		260	273	262	795	

Fuente: Negaciones EPS-EOC – Cálculos: MSPS - DAFPS

Finalmente, las Empresas Adaptadas al SGSSS - EAS, realizaron durante el período de enero a marzo de 2013 en total 16 negaciones de servicios, tal como se muestra en la tabla No. 8.

Tabla No. 8
Número de Negaciones Por Empresas Adaptadas Al Sistema - EAS

Código de la entidad	Entidad	Febrero	Marzo	Total	Participación
EAS016	EPM Departamento Médico	1		1	5,3%
EAS027	Fondo de Pasivo Social de Ferrocarriles Nacionales de Colombia	3	3	6	31,6%
REUE06	Unidad de Salud Universidad del Cauca	6	6	12	63,2%
Total		10	9	19	

Fuente: Negaciones EPS-EOC – Cálculos: MSPS - DAFPS

3. ANÁLISIS DE INFORMACIÓN

Una vez presentado el total de las negaciones correspondientes al período de enero a marzo de 2013 distribuidas por las diferentes EPS de los regímenes contributivo y subsidiado y EOC, a continuación se identifican las negaciones por los diferentes registros a saber: i) Tipo de afiliación, ii) modalidad de atención, iii) tipo de servicio solicitado, iv) responsables de la negación del servicio, v) causal de la negación del servicio vi) descripción del servicio solicitado.

TIPO DE RÉGIMEN

Se presentaron 37.406 negaciones de servicios en el régimen contributivo y 24.373 en el régimen subsidiado, lo que indica que el 60,5% del total de las negaciones presentadas en el período de enero a marzo 2013, corresponden al régimen contributivo.

Tabla No. 9
Negación de Servicios por tipo de Régimen
I Trimestre - 2013

Tipo de Régimen	Enero	Febrero	Marzo	Total	Participación
Régimen Contributivo	11.024	12.751	13.631	37.406	60,5%
Régimen Subsidiado	8.526	8.531	7.316	24.373	39,5%
Total	19.550	21.282	20.947	61.779	

Fuente: Negaciones EPS-EOC – Cálculos: MSPS - DAFPS

Cra. 13 No. 32-76 Bogotá D.C

PBX: (57-1) 3305000 - Línea gratuita: 018000-910097 Fax: (57-1) 3305050 www.minsalud.gov.co



Con relación al tipo de afiliación, la negación de servicios durante el período correspondiente al primer trimestre de 2013 tuvo el siguiente comportamiento:

En el régimen subsidiado, se observa que de las 24.373 negaciones presentadas en el período de enero a marzo de 2013, el 99,95% correspondieron a afiliados con subsidio total y el 0,05% restante a subsidios parciales y beneficiarios. Véase tabla No. 10.

Tabla No. 10
Negación de Servicios Régimen Subsidiado

Tipo de afiliación	Enero	Febrero	Marzo	Total	Participación
Subsidio total	8.522	8.531	7.309	24.362	99,95%
Beneficiario	2		7	9	0,04%
Subsidio parcial	2			2	0,01%
Total	8.526	8.531	7.316	24.373	

Fuente: Negaciones EPS-EOC – Cálculos: MSPS - DAFPS

Respecto al régimen contributivo la distribución de negación de servicios fue la siguiente: Un 38,5% para cotizantes, un 38,3% para beneficiarios y un 23,2% para Adicionales. Véase Tabla No. 11.

Tabla No. 11
Negación de Servicios Régimen Contributivo

Tipo de afiliación	Enero	Febrero	Marzo	Total	Participación
Cotizante	4.081	4.954	5.370	14.405	38,5%
Beneficiario	4.381	4.956	4.973	14.310	38,3%
Adicional	2.562	2.841	3.288	8.691	23,2%
Total	11.024	12.751	13.631	37.406	

Fuente: Negaciones EPS-EOC – Cálculos: MSPS - DAFPS

MODALIDAD DE ATENCIÓN

Los registros en lo correspondiente a modalidad de atención son: Urgencias (UR), Ambulatoria (AM), Hospitalaria (HO) y Domiciliaria (DO).

Tabla No. 12
Negación de Servicios por
Modalidad de Atención

Modalidad de atención	Enero	Febrero	Marzo	Total	Participación
-----------------------	-------	---------	-------	-------	---------------

Cra. 13 No. 32-76 Bogotá D.C

PBX: (57-1) 3305000 - Línea gratuita: 018000-910097 Fax: (57-1) 3305050 www.minsalud.gov.co



Modalidad de atención	Enero	Febrero	Marzo	Total	Participación
AM	15.914	17.282	17.140	50.336	81,5%
HO	3.574	3.896	3.727	11.197	18,1%
UR	45	42	50	137	0,2%
DO	17	62	30	109	0,2%
Total general	19.550	21.282	20.947	61.779	

Fuente: Negaciones EPS-EOC – Cálculos: MSPS - DAFPS

Como se muestra en la tabla No. 12 la mayor cantidad de negación de servicios corresponde a la modalidad en atención AMBULATORIA con una participación del 81,5% equivalentes a 50.336 negaciones, seguido de los servicios de carácter HOSPITALARIO con el 18,1% y el restante 0,4% obedece a servicios de URGENCIAS y servicios DOMICILIARIOS.

TIPO DE SERVICIO SOLICITADO

Los registros en lo correspondiente a tipo de servicio son: Medicamentos (MD), Procedimientos (PD), Insumos (IN), Actividades (AC) y Otros Servicios (OS).

Tabla No. 13
Negación de Servicios
Tipo de Servicio Solicitado

Servicio Solicitado	Enero	Febrero	Marzo	Total	Participación
MD	12.021	12.762	12.106	36.889	59,7%
PD	4.187	4.864	4.652	13.703	22,2%
IN	2.010	2.715	2.241	6.966	11,3%
OS	1.105	667	1.711	3.483	5,6%
AC	227	274	237	738	1,2%
Total	19.550	21.282	20.947	61.779	

Fuente: Negaciones EPS-EOC – Cálculos: MSPS - DAFPS

Como se observa en la tabla No. 13, de las 61.779 negaciones presentadas en el período de enero a marzo de 2013, el 59,7% de las negaciones correspondieron a Medicamentos (36.889), seguido de Procedimientos con una participación del 22,2% (13.703), y el restante 18,1% restante corresponde a la suma de los ítems de insumos, otros servicios y actividades, equivalente a 11.187 negaciones.

TIPO DE LA NEGACIÓN DEL SERVICIO

En el Anexo Técnico de la Resolución 744 de 2012, se señala que la negación del servicio puede presentarse por dos vías: Servicio ordenado por el médico tratante

Cra. 13 No. 32-76 Bogotá D.C

PBX: (57-1) 3305000 - Línea gratuita: 018000-910097 Fax: (57-1) 3305050 www.minsalud.gov.co



y no tramitado ante el CTC (NTR) y, Servicio ordenado por el médico tratante negado por el CTC (NEG).

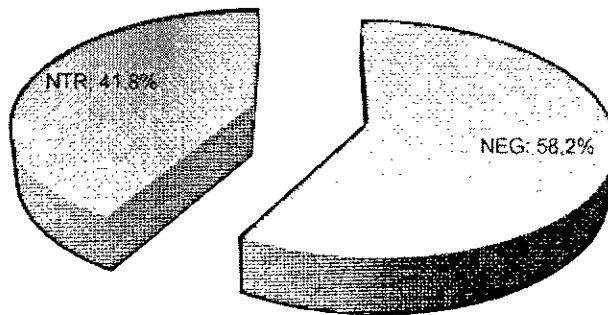
Para el período de enero a marzo de 2013 de las 61.779 negaciones de servicios, el 58,2% equivalente a 35.959 registros fueron negados con el concepto **NEG** que corresponde a la descripción: **Servicio ordenado por el médico tratante negado por el CTC** y el 41,8% equivalente a 25.820 registros, fueron negados con el concepto **NTR** que obedece a la descripción: **Servicio ordenado por el médico tratante y no tramitado ante el CTC**. Véase Tabla No. 15 y gráfico No.2

Tabla No. 15
Vía de la Negación de Servicios
I Trimestre de 2013

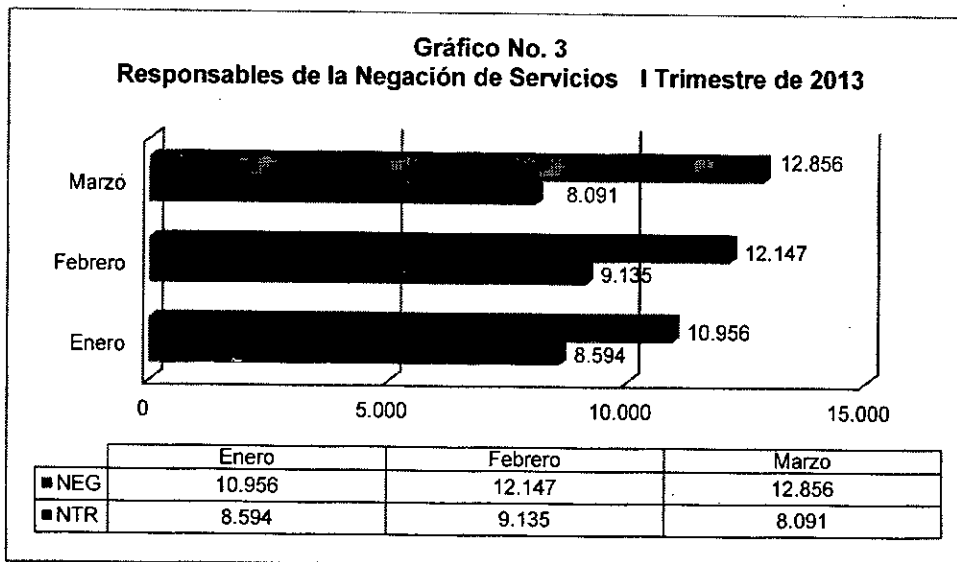
Concepto de Negación	Enero	Febrero	Marzo	Total	Participación
NEG	10.956	12.147	12.856	35.959	58,2%
NTR	8.594	9.135	8.091	25.820	41,8%
Total	19.550	21.282	20.947	61.779	

Fuente: Negaciones EPS-EOC

Gráfico No. 2
Responsables de la Negación de Servicios
I Trimestre de 2013



Fuente: Negaciones EPS-EOC – Cálculos: MSPS – DAFPS



Fuente: Negaciones EPS-EOC – Cálculos: MSPS - DAFPS

CAUSAL DE LA NEGACIÓN DEL SERVICIO

En concordancia con el párrafo anterior, a continuación se presentan los conceptos que dan origen a la negación del servicio por las EPS y EOC. Véanse Tablas No. 16 y 17.

Tabla No. 16
Conceptos de negación de servicios por NTR
(Servicio ordenado por el médico tratante y no tramitado ante CTC)

Descripción	Enero	Febrero	Marzo	Total	Participación
I- Otros motivos	7.280	7.732	6.507	21.519	83,3%
A- Servicio solicitado es cobertura del POS	886	848	1.003	2.737	10,6%
C- El usuario presenta periodo de mora	191	308	310	809	3,1%
D- El usuario se encuentra en periodo de urgencia	124	179	142	445	1,7%
G- La cobertura de la póliza SOAT no ha sido agotada	65	33	91	189	0,7%
B- El médico solicitante del servicio no pertenece a la red de la EPS	13	20	8	41	0,2%
F- Cambio de régimen de seguridad social en salud	8	9	14	31	0,1%
E- Traslado entre EPS	22	4	4	30	0,1%
H- La cobertura de la póliza de otros seguros no ha sido agotada	5	2	12	19	0,1%
Total	8.594	9.135	8.091	25.820	

Fuente: Negaciones EPS-EOC – Cálculos: MSPS - DAFPS



Tabla No. 17
Conceptos de negación servicio por NEG
(Servicio ordenado por el médico tratante negado por el CTC)

Descripción	Enero	Febrero	Marzo	Total	Participación
M- El servicio solicitado es cobertura del POS	213	214	260	687	1,9%
N- El médico solicitante del servicio no pertenece a la red de la EPS	65	101	100	266	0,7%
O- No cumple con las normas vigentes del INVIMA y las referentes a la habilitación de servicios en el Sistema de Garantía de la Calidad de servicios de Salud	1.330	1.732	2.173	5.235	14,6%
P- La información aportada por el profesional de salud es incompleta o insuficiente, no existe descripción de agotamiento de alternativas POS	1.727	2.221	1.841	5.789	16,1%
Q- No existe pertinencia de la solicitud realizada por el profesional de la salud tratante	2.849	3.343	3.469	9.661	26,9%
R- No existe riesgo inminente para la vida del paciente	979	1.049	1.778	3.806	10,6%
S- El servicio solicitado corresponde a prestaciones de servicios no clasificadas como: medicamentos, procedimientos, insumos, dispositivos médicos o actividades y las cuales no corresponden al ámbito de la salud	228	305	289	822	2,3%
T- La cobertura de la póliza SOAT no ha sido agotada	1	1		2	0,0%
U- La cobertura de otra póliza de seguros no ha sido agotada	2	4	4	10	0,0%
V- Otros Motivos	3.562	3.177	2.942	9.681	26,9%
Total	10.956	12.147	12.856	35.959	

Fuente: Negaciones EPS-EOC - Cálculos: MSPS - DAFPS

DESCRIPCIÓN DEL SERVICIO NEGADO

En el Anexo Técnico de la Resolución 744 de 2012, las EPS y EOC deben diligenciar el código del servicio a que haya lugar tomando como referencia la codificación (CUPS, CUM), en caso de no existir código se identifican de la siguiente forma: (1 Medicamentos no existe CUM, 2 Procedimientos no existe CUPS, 3 Insumos y dispositivos médicos, 4 Actividades, 5 Otros Servicios); a continuación se presentan los 100 códigos de servicios con mayor número de negaciones, según lo reportado por las entidades en sus medios magnéticos, los cuales representan el 55,3% de las negaciones, equivalentes a 34.139 del total presentadas en el período de enero a marzo de 2013. Véase Tabla No.18.

Tabla 18.
Descripción del Servicio Negado meses de enero a marzo de 2013.

N°	Código del Servicio Solicitado	Servicio solicitado	Enero	Febrero	Marzo	Total	Participación
1	1	Medicamentos no existe CUM	3.360	3.735	2.798	9.893	16,0%
2	3	Insumos y dispositivos médicos	2.013	2.723	2.290	7.026	11,4%
3	2	Procedimientos no existe cups	1.015	1.650	1.168	3.833	6,2%
4	5	Otros servicios	470	510	1.560	2.540	4,1%
5	4	Actividades	778	284	266	1.328	2,1%

Cra. 13 No. 32-76 Bogotá D.C

PBX: (57-1) 3305000 - Línea gratuita: 018000-910097 Fax: (57-1) 3305050 www.minsalud.gov.co



MinSalud
Ministerio de Salud
y Protección Social

**PROSPERIDAD
PARA TODOS**

432

Nº	Código del Servicio Solicitado	Servicio solicitado	Enero	Febrero	Marzo	Total	Participación
6	940700	Administración [aplicación] de prueba neuropsicológica (cualquier tipo tarifa: por prueba)	228	210	290	728	1,2%
7	890202	Consulta de primera vez por medicina especializada	182	155	254	591	1,0%
8	890302	Consulta de control o seguimiento por medicina especializada	146	162	76	384	0,6%
9	20022288-2	Pregabalina capsula 75 mg	71	77	88	236	0,4%
10	991201	Inmunoterapia [hiposensibilización con antígenos] incluye: el tratamiento mensual completo y la provisión de los antígenos	73	81	73	227	0,4%
11	19968953-1	Ondansetron solución inyectable 4 mg/2 ml cod 9106	94	60	68	222	0,4%
12	853100	Mamoplastia bilateral reductora no estética.	61	77	67	205	0,3%
13	48614-01-A11AA03	Ensure en polvo 900 gr	69	83	46	198	0,3%
14	881236	Cardiología ecocardiograma de stress con prueba de esfuerzo	58	87	52	197	0,3%
15	225296-01A11AA	Multivitaminas pediátricas	80	58	58	196	0,3%
16	20035929-1	Quetiapina tableta 150 mg	35	55	88	178	0,3%
17	19991560-01-S01ED01	Dorzolamida 20 mg más timolol 5 mg	52	39	73	164	0,3%
18	735300	Asistencia del parto normal con episiorrafia o perineo rafia sod	54	60	37	151	0,2%
19	19982562-01-0N01BB02	(Cmd 5)-lidocalina 5% (parche 14x10cm) parche 700 mg	38	39	71	148	0,2%
20	19901908-03-G04CA02	Tamsulosina clorhidrato	40	55	46	141	0,2%
21	36650-04-A11AA03	Pediasure	54	54	33	141	0,2%
22	S33301	Traslado terrestre convencional para citas ambulatorias (no es ambulancia)	49	17	69	135	0,2%
23	48614-03A11AA03	Ensure polvo	34	26	73	133	0,2%
24	48614-13	Ensure polvo lata por 900 g de polvo sabor vainilla		1	122	123	0,2%
25	19931619-1	Ertapenem solución inyectable 1 g vial cod 3483	41	40	31	112	0,2%
26	20008675-03-N03AX16	Pregabalina 75 mg capsulas	30	41	38	109	0,2%
27	452301	Colonoscopia total	13	17	74	104	0,2%
28	20013967-01-S01XA20	Carboximetilcelulosa sódica 0.5 porciento	26	38	39	103	0,2%
29	22501-08-V07ABX1	Agua destilada	38	38	25	101	0,2%

Cra. 13 No. 32-76 Bogotá D.C

PBX: (57-1) 3305000 - Línea gratuita: 018000-910097 Fax: (57-1) 3305050 www.minsalud.gov.co

14



MinSalud
Ministerio de Salud
y Protección Social

**PROSPERIDAD
PARA TODOS**

4833

N°	Código del Servicio Solicitado	Servicio solicitado	Enero	Febrero	Marzo	Total	Participación
30	32609-01-A06AG01	Travad enema de fosfato y bifosfato de sodio u.s.p.	26	42	33	101	0,2%
31	20001069-1	Carboximetilcelulosa solución 5 mg	28	34	29	91	0,1%
32	19909460-01-J06BB16	Palivizumab 50 mg	30	27	31	88	0,1%
33	903818	Colesterol total	30	30	26	86	0,1%
34	19998790-4	Acetaminofén	30	26	28	84	0,1%
35	00224719-010N05AH04	Seroquel 25 mg tableta recubierta	7	59	17	83	0,1%
36	19989598-4	Montelukast tableta masticable 5 mg cod 9149	25	30	28	83	0,1%
37	20007378-2	Risperidona tableta recubierta 3 mg cod 8991	26	23	32	81	0,1%
38	20007377-01-N05AX08	Risperidona 1 mg	27	29	22	78	0,1%
39	224717-02-N05AH04	Fumarato de quetiapina 200 mg	27	31	17	75	0,1%
40	S11204	Internación en servicio complejidad mediana habitación de cuatro camas	24	51		75	0,1%
41	19931314-06A08AB01	Orlistat 120 mg	22	20	32	74	0,1%
42	19977793-01-V08AA05	Ranibizumab - lucentis 10 mg - solución inyectable	20	30	24	74	0,1%
43	20015090-01-N03AX14	Levetiracetam 500 mg tabletas	14	35	25	74	0,1%
44	19955179-01-0A11AA04	Multivitamínico + luteína 2mg+zeaxantina 2 mg - luteína 2mg+zeaxantina 2 mg	21	22	30	73	0,1%
45	20012577-1	Misoprostol tableta 50 mcg cod 9333	12	12	49	73	0,1%
46	34421-4	Agua estéril solución inyectable 500 ml cod 9297	16	23	33	72	0,1%
47	S11204	Internación en servicio complejidad mediana habitación de cuatro camas	1	9	62	72	0,1%
48	20017384-2	Etilefrina solución inyectable 10 mg/ml cod 7587	28	23	19	70	0,1%
49	39423-01-V06DX00	Glucerna lata x 237 ml	24	23	23	70	0,1%
50	20018153-2	Escitalopram tableta 10 mg cod 9239	25	20	24	69	0,1%
51	20020048-1	Duloxetina capsula 30 mg cod 9245	18	32	19	69	0,1%
52	19906735-01-N05CM18	Dexmedetomidina - precedex - solución inyectable	17	33	18	68	0,1%
53	19996191-1	Gabapentina tableta 400 mg cod 9170	21	18	29	68	0,1%
54	20003641-2	Fluticasona solución para inhalar 125 mcg/dosis cod 9186	21	23	24	68	0,1%
55	20008675-03-0N03AX16	Alond (pregabalina cap 75mg) pregabalina 75mg cap	22	19	27	68	0,1%
56	26690-01-A11AA03	Ensure con fibra	15	24	29	68	0,1%

Cra. 13 No. 32-76 Bogotá D.C

PBX: (57-1) 3305000 - Línea gratuita: 018000-910097 Fax: (57-1) 3305050 www.minsalud.gov.co



MinSalud
Ministerio de Salud
y Protección Social

**PROSPERIDAD
PARA TODOS**

4031

Nº	Código del Servicio Solicitado	Servicio solicitado	Enero	Febrero	Marzo	Total	Participación
57	S11304	Internación en servicio de complejidad alta habitación de cuatro camas	23	45		68	0,1%
58	20022852-1	Trimebutina tableta 200 mg	22	21	24	67	0,1%
59	19953202-02-0N03AX16	(Cmd 14)-lyrica capsula 75 mg - (pregabalina)	21	31	14	66	0,1%
60	908404	Cariotipo bandeó g de alta resolución	20	16	28	64	0,1%
61	19908644-01-L02BB03	Bicalutamida 150	15	22	25	62	0,1%
62	903868	Triglicéridos	31	26	4	61	0,1%
63	19996121-3	Micofenolato de mofetilo tableta 500 mg cod 8958	10	20	31	61	0,1%
64	903816	Colesterol de baja densidad [ldl] enzimático	31	27	2	60	0,1%
65	19934827-01-M01AX25	Glucosamina sulfato 1500 mg condroitin sulfato 1200 mg	16	30	14	60	0,1%
66	879121	Tomografía axial computada de orbitas (cortes axiales y coronales)	27	20	12	59	0,1%
67	19934541-01-0S01XA20	Carboximetilcelulosa 0.5%+glicerina 0.9% frasco - carboximetilcelulosa 0.5%+glicerina 0.9%	21	20	18	59	0,1%
68	S11202	Internación en servicio complejidad mediana habitación bipersonal	27	32		59	0,1%
69	20007371-1	Salmeterol	15	21	21	57	0,1%
70	20028425-1	Levetiracetam solución 10 g cod 9585	13	23	21	57	0,1%
71	230435-01-J06BB16	Palivizumab 100 mg	17	14	26	57	0,1%
72	883101	Resonancia cerebral con difusión	15	15	26	56	0,1%
73	893901	Medición de acidez gástrica en 24 horas (phmetria)	20	20	16	56	0,1%
74	19988367-1	Acetaminofén	13	17	26	56	0,1%
75	19991189-03N05AH04	Quetiapina 25 mg tableta recubierta	7	6	43	56	0,1%
76	879111	Escenografía de cráneo simple	17	16	22	55	0,1%
77	881401	Doppler venoso transvaginal	17	23	15	55	0,1%
78	883230	Resonancia magnética de columna lumbosacra	19	16	20	55	0,1%
79	907002	Coprológico	20	16	19	55	0,1%
80	19924158-01-0A11AA03	Multivitaminas asociadas tableta o capsulas tabletas mg	12	18	25	55	0,1%
81	879301	Angiotac de aorta de tórax	21	24	9	54	0,1%
82	19945677-05-N05AX08	Risperidona 2 mg tabletas	13	25	16	54	0,1%
83	19991560-1	Dorzolamida	20	17	17	54	0,1%
84	20016920-1	Domperidona tableta 10 mg cod 9237	23	17	14	54	0,1%

Cra. 13 No. 32-76 Bogotá D.C

PBX: (57-1) 3305000 - Línea gratuita: 018000-910097 Fax: (57-1) 3305050 www.minsalud.gov.co



N°	Código del Servicio Solicitado	Servicio solicitado	Enero	Febrero	Marzo	Total	Participación
85	907106	Uroanálisis citoquímico de orina incluye química por cualquier método y sedimento	17	15	21	53	0,1%
86	20025495-1	Acetaminofén solución inyectable 10 mg	12	22	19	53	0,1%
87	54889-1	Ipratropio	22	18	12	52	0,1%
88	S31309	Traslado en ambulancia de baja complejidad no interinstitucional área urbana	12	17	23	52	0,1%
89	691200	Penoscopia	16	15	20	51	0,1%
90	890402	Interconsulta por medicina especializada	16	25	9	50	0,1%
91	1980184-01-R03BA02	Budesonida ampolla 0.5 mg/ml	19	19	12	50	0,1%
92	19964850-4	Venlafaxina tableta 150 mg	16	19	15	50	0,1%
93	19995226-1	Tamsulosina tabletas de liberación sostenida 04 mg cod 7883	14	20	16	50	0,1%
94	20011736-3	Orlistat capsula 60 mg	14	19	17	50	0,1%
95	20025440-1	Olopatadina solución oftálmica 2 mg/ml 02 cod 9271 opharm ltda europack farma sas	16	12	22	50	0,1%
96	19908074-01-G04BE03	Sildenafil 50 mg	11	16	22	49	0,1%
97	19962335-2	Topiramato tableta 25 mg cod 7997	20	12	17	49	0,1%
98	20007296-01-G04BE08	(Cmd 28)-cialis tableta 5 mg - (tadalafil)	8	13	28	49	0,1%
99	20024901-2	Tacrolimus tableta 5 mg tabletas	5	19	25	49	0,1%
100	902210	Cuadro hemático o hemograma hematocrito y leucograma	9	19	20	48	0,1%
Total			10.532	12.098	11.509	34.139	55,3%

Fuente: Negaciones EPS-EOC – Cálculos: MSPS - DAFPS

La mayor cantidad de servicios negados corresponde a medicamentos que no tienen código CUM asociado; según la clasificación dada por las EPS y EOC con 9.893 negaciones (16% del total de negaciones), seguido de insumos y dispositivos médicos con 7.026 negaciones equivalentes al 11,4% del total de negaciones, procedimientos para los cuales no existe CUPS asociado la participación es del (7,5%) del total de las negaciones equivalente a 3.833 negaciones y otros servicios con 2.540 negaciones con el 4,1%.

Cra. 13 No. 32-76 Bogotá D.C

PBX: (57-1) 3305000 - Línea gratuita: 018000-910097 Fax: (57-1) 3305050 www.minsalud.gov.co



MinSalud
Ministerio de Salud
y Protección Social

**PROSPERIDAD
PARA TODOS**

4336

ANEXO 1
ENTIDADES PROMOTORAS DE SALUD DE LOS REGÍMENES CONTRIBUTIVO Y
SUBSIDIADO Y ENTIDADES OBLIGADAS A COMPENSAR

	Código Entidad	Entidad
1	CCF001	Comfamiliar Camacol
2	CCF002	Comfama
3	CCF007	Comfamiliar Cartagena
4	CCF009	Comfaboy
5	CCF015	Comfacor
6	CCF018	Cafam
7	CCF023	Comfamiliar de la Guajira
8	CCF024	Comfamiliar Huila
9	CCF027	Comfamiliar de Nariño
10	CCF028	Comfenalco Quindío
11	CCF029	Comfamiliar Risaralda
12	CCF030	Caja de San Andrés y Providencia Cajasai
13	CCF031	Cajasan
14	CCF032	Comfenalco Santander
15	CCF033	Comfasucre
16	CCF035	Cafaba
17	CCF037	Comfenalco Tolima
18	CCF045	Comfanorte
19	CCF049	Comfaorient
20	CCF053	Comfacundi
21	CCF055	Cajacopi
22	CCF101	Colsubsidio
23	CCF102	Comfachocó
24	EAS016	EPM Departamento Médico
25	EAS027	Fondo de Pasivo Social de Ferrocarriles Nacionales de Colombia
26	EPS001	Aliansalud
27	EPS002	Salud Total
28	EPS003	Cafesalud - Contributivo
29	EPS005	Sanitas

Cra. 13 No. 32-76 Bogotá D.C

PBX: (57-1) 3305000 - Línea gratuita: 018000-910097 Fax: (57-1) 3305050 www.minsalud.gov.co



MinSalud
Ministerio de Salud
y Protección Social

**PROSPERIDAD
PARA TODOS**

42007

	Código Entidad	Entidad
30	EPS008	Compensar
31	EPS009	Comfenalco Antioquia - Contributivo
32	EPS010	Sura EPS
33	EPS012	Comfenalco Valle
34	EPS013	SaludCoop
35	EPS014	Humana Vivir - Régimen Contributivo
36	EPS015	Colpatria
37	EPS016	Coomeva
38	EPS017	Famisanar
39	EPS018	SOS
40	EPS020	Caprecom
41	EPS022	Conviva
42	EPS023	Cruz Blanca
43	EPS025	Capresoca
44	EPS026	Solsalud - Contributivo
45	EPS028	Calisalud
46	EPS030	Salud Cóndor
47	EPS031	Selvasalud
48	EPS033	Saludvida
49	EPS034	SaludColombia
50	EPS035	Red Salud
51	EPS037	Nueva EPS
52	EPS038	Multimédicas
53	EPS039	Golden Group
54	EPSI01	Dusakawi
55	EPSI02	Manexka
56	EPSI03	AIC
57	EPSI04	Anas Wayuu
58	EPSI05	Mallamás
59	EPSI06	Pijaos Salud
60	EPSS02	Salud Total - Subsidiado
61	EPSS03	Cafesalud - Subsidiado
62	EPSS09	Comfenalco Antioquia - Subsidiado

Cra. 13 No. 32-76 Bogotá D.C

PBX: (57-1) 3305000 - Línea gratuita: 018000-910097 Fax: (57-1) 3305050 www.minsalud.gov.co



MinSalud
Ministerio de Salud
y Protección Social

**PROSPERIDAD
PARA TODOS**

4323

	Código Entidad	Entidad
63	EPSS14	Humana Vivir - Régimen Subsidiado
64	EPSS26	Solsalud - Subsidiado
65	EPSS33	Saludvida - Subsidiado
66	EPSS34	Salud Capital
67	ESS002	Emdisalud
68	ESS024	Coosalud
69	ESS062	Asmet Salud
70	ESS076	Ambuq
71	ESS091	Ecoopsos
72	ESS118	Emssanar
73	ESS133	Comparta
74	ESS207	Mutual Ser
75	REUE06	Unidad de Salud Universidad del Cauca

Fuente: Negaciones EPS-EOC - Cálculos: MSPS - DAFPS

Cra. 13 No. 32-76 Bogotá D.C

PBX: (57-1) 3305000 - Línea gratuita: 018000-910097 Fax: (57-1) 3305050 www.minsalud.gov.co



ANEXO 2
RELACION DE ENTIDADES POR ESTADO DE REMISION DE INFORME
DE SERVICIOS NEGADOS, I TRIMESTRE - 2013

Código Entidad	Entidad	Enero	Enero			Febrero	Febrero			Marzo	Marzo			
			1	2	3		1	2	3		1	2	3	
1	CCF001	Comfamiliar Camacol	No reportan información				No reportan información				No reportan información			
2	CCF002	Comfama	Validación exitosa		x		Validación exitosa	x			Validación exitosa	x		
3	CCF007	Comfamiliar Cartagena	Validación exitosa		x		Validación exitosa		x		Validación exitosa		x	
4	CCF009	Comfaboy	Validación exitosa		x		Validación exitosa		x		Validación exitosa			x
5	CCF015	Comfacor	Carta no presentó casos				Validación exitosa		x		Validación exitosa		x	
6	CCF018	Cafam	Validación exitosa		x		Validación exitosa		x		Validación exitosa		x	
7	CCF023	Comfamiliar de la Guajira	Validación exitosa		x		Validación exitosa	x			Validación exitosa	x		
8	CCF024	Comfamiliar Huila	Validación exitosa	x			Validación exitosa		x		Validación exitosa		x	
9	CCF027	Comfamiliar de Nariño	Validación exitosa		x		Carta no presentó casos				Validación exitosa	x		
10	CCF028	Comfenalco Quindío	No reportan información				No reportan información				No reportan información			
11	CCF029	Comfamiliar Risaralda	No reportan información				No reportan información				No reportan información			
12	CCF030	Caja de San Andres y Providencia Cajasai	No reportan información				No reportan información				No reportan información			
13	CCF031	Cajasan	No reportan información				No reportan información				No reportan información			
14	CCF032	Comfenalco Santander	No reportan información				No reportan información				No reportan información			
15	CCF033	Comfasucre	Validación exitosa			x	Validación exitosa			x	Validación exitosa		x	
16	CCF035	Cafaba	No reportan información				No reportan información				No reportan información			
17	CCF037	Comfenalco Tolima	No reportan información				No reportan información				No reportan información			
18	CCF045	Comfanorte	Carta no presentó casos				Carta no presentó casos				Carta no presentó casos			
19	CCF049	Comfaorient	Validación exitosa		x		Validación exitosa	x			Validación exitosa	x		
20	CCF053	Comfacundi	Validación exitosa	x			Validación exitosa	x			Validación exitosa		x	
21	CCF055	Cajacopi	Validación exitosa		x		Validación exitosa	x			Validación exitosa		x	
22	CCF101	Colsubsidio	Validación exitosa	x			Validación exitosa	x			Validación exitosa	x		
23	CCF102	Comfachoco	Carta no presentó casos				Carta no presentó casos				Carta no presentó casos			
24	EAS016	EPM Departamento Medico	Carta no presentó casos				Validación exitosa	x			Carta no presentó casos			
25	EAS027	Fondo de Pasivo Social de Ferrocarriles Nales de Colombia	Carta no presentó casos				Validación exitosa		x		Validación exitosa			x
26	EPS001	Aliansalud	Validación exitosa		x		Validación exitosa	x			Validación exitosa	x		
27	EPS002	Salud Total	Validación exitosa		x		Validación exitosa		x		Validación exitosa	x		

Cra. 13 No. 32-76 Bogotá D.C

PBX: (57-1) 3305000 - Línea gratuita: 018000-910097 Fax: (57-1) 3305050 www.minsalud.gov.co



MinSalud
Ministerio de Salud
y Protección Social

PROSPERIDAD PARA TODOS

	Código Entidad	Entidad	Enero	Enero			Febrero	Febrero			Marzo	Marzo		
				1	2	3		1	2	3		1	2	3
28	EPS003	Cafesalud - Contributivo	Validación exitosa		x		Validación exitosa		x		Validación exitosa	x		
29	EPS005	Sanitas	Validación exitosa			x	Validación exitosa	x			Validación exitosa		x	
30	EPS008	Compensar	Validación exitosa			x	Validación exitosa		x		Validación exitosa	x		
31	EPS009	Comfenalco Antioquia - Contributivo	Validación exitosa	x			Validación exitosa		x		Validación exitosa		x	
32	EPS010	Sura EPS	Validación exitosa	x			Validación exitosa	x			Validación exitosa	x		
33	EPS012	Comfenalco Valle	Validación exitosa		x		Validación exitosa		x		Validación exitosa	x		
34	EPS013	SaludCoop	Validación exitosa			x	Validación exitosa		x		Validación exitosa	x		
35	EPS014	Humana Vivir - Régimen Contributivo	Validación exitosa	x			Validación exitosa	x			Validación exitosa	x		
36	EPS015	Colpatria	Validación exitosa	x			Validación exitosa	x			Validación exitosa	x		
37	EPS016	Cooameva	Validación exitosa			x	Validación exitosa	x			Validación exitosa		x	
38	EPS017	Famisanar	Validación exitosa		x		Validación exitosa			x	Validación exitosa	x		
39	EPS018	SOS	Validación exitosa	x			Validación exitosa	x			Validación exitosa	x		
40	EPS020	Caprecom	Validación exitosa	x			Validación exitosa		x		Validación exitosa		x	
41	EPS022	Convida	Validación exitosa	x			Validación exitosa	x			Validación exitosa	x		
42	EPS023	Cruz Blanca	Validación exitosa		x		Validación exitosa		x		Validación exitosa	x		
43	EPS025	Capresoca	Validación exitosa	x			Validación exitosa	x			Carta no presentó casos			
44	EPS026	Solsalud - Contributivo	Validación exitosa			x	Validación exitosa	x			Validación exitosa	x		
45	EPS028	Calisalud	No reportan información				No reportan información				No reportan información			
46	EPS030	Salud Condor	Validación exitosa			x	Validación exitosa			x	No pasó validación		x	
47	EPS031	Selvasalud	Validación exitosa			x	Validación exitosa	x			Validación exitosa	x		
48	EPS033	Saludvida	Carta no presentó casos				Validación exitosa		x		Validación exitosa	x		
49	EPS034	SaludColombia	No reportan información				No reportan información				No reportan información			
50	EPS035	Red Salud	No reportan información				No reportan información				No reportan información			
51	EPS037	Nueva EPS	Validación exitosa	x			Validación exitosa		x		Validación exitosa	x		
52	EPS038	Multimedicas	No reportan información				No reportan información				No reportan información			
53	EPS039	Golden Group	Validación exitosa			x	Validación exitosa			x	Validación exitosa	x		
54	EPSI01	Dusakawi	Validación exitosa		x		Validación exitosa	x			Validación exitosa	x		
55	EPSI02	Manexka	Validación exitosa			x	Validación exitosa			x	Validación exitosa		x	
56	EPSI03	AIC	Validación exitosa			x	Validación exitosa			x	Validación exitosa			x
57	EPSI04	Anas Wayuu	Validación exitosa	x			Validación exitosa	x			Validación exitosa	x		
58	EPSI05	Matlamas	Carta no presentó casos				Validación exitosa	x			Validación exitosa		x	
59	EPSI06	Pijaos Salud	Validación exitosa			x	Validación exitosa			x	Validación exitosa		x	
60	EPSS02	Salud Total - Subsidiado	No reportan información				No reportan información				No reportan información			

Cra. 13 No. 32-76 Bogotá D.C

PBX: (57-1) 3305000 - Línea gratuita: 018000-910097 Fax: (57-1) 3305050 www.minsalud.gov.co



MinSalud
Ministerio de Salud
y Protección Social

**PROSPERIDAD
PARA TODOS**

	Código Entidad	Entidad	Enero	Enero			Febrero	Febrero			Marzo	Marzo		
				1	2	3		1	2	3		1	2	3
61	EPSS03	Cafesalud - Subsidiado	Validación exitosa	x			Validación exitosa		x		Validación exitosa			x
62	EPSS09	Comfenalco Antioquia - Subsidiado	No reportan información				No reportan información				No reportan información			
63	EPSS14	Humana Vivir - Régimen Subsidiado	No reportan información				No reportan información				No reportan información			
64	EPSS26	Solsalud - Subsidiado	Validación exitosa			x	Validación exitosa	x			Validación exitosa	x		
65	EPSS33	Saludvida - Subsidiado	Validación exitosa	x			Validación exitosa	x			Validación exitosa	x		
66	EPSS34	Salud Capital	Validación exitosa			x	Validación exitosa			x	Validación exitosa	x		
67	ESS002	Emdisalud	No pasó validación		x		No pasó validación		x		No pasó validación	x		
68	ESS024	Coosalud	Validación exitosa	x			Validación exitosa		x		Validación exitosa		x	
69	ESS062	Asmet Salud	Validación exitosa	x			Validación exitosa	x			Validación exitosa	x		
70	ESS076	Ambuq	Validación exitosa			x	Validación exitosa			x	Validación exitosa			x
71	ESS091	Ecoopsos	Validación exitosa	x			Validación exitosa	x			Validación exitosa	x		
72	ESS118	Emssanar	Validación exitosa	x			Validación exitosa	x			Validación exitosa	x		
73	ESS133	Comparta	Validación exitosa	x			Validación exitosa		x		Validación exitosa	x		
74	ESS207	Mutual Ser	Validación exitosa	x			Validación exitosa	x			Validación exitosa	x		
75	REUE06	Unidad de salud Universidad del Cauca	Carta no presentó casos				Validación exitosa		x		Validación exitosa			x
Resumen por Estado	Validación exitosa	51				56					54			
	No pasó validación	1			1					2				
	Carta no presentó casos	8			3					4				
	No reportan información	15			15					15				
	Total	75				75					75			

Fuente: Negaciones EPS-EOC - Cálculos: MSPS - DAFPS

Cra. 13 No. 32-76 Bogotá D.C

PBX: (57-1) 3305000 - Línea gratuita: 018000-910097 Fax: (57-1) 3305050 www.minsalud.gov.co